

FORMULARIO INT-T
INFORME DE ACTUALIZACIÓN TRIMESTRAL
30 de junio de 2023

RAZÓN SOCIAL DEL EMISOR:	Uni Leasing, Inc.
VALORES REGISTRADOS:	Bonos Corporativos Rotativos
REGISTRO:	Resolución SMV N° 260-18
FECHA DE RESOLUCIÓN:	8 de junio de 2018
MONTO REGISTRADO DE LA EMISIÓN:	US\$ 30, 000,000.00
NÚMERO DE TELÉFONO:	297-6000
FAX:	223-3149
DIRECCIÓN DEL EMISOR:	Avenida Balboa, Edificio Grand Bay Tower
NOMBRE CONTACTO EMISOR:	Maricel de González
DIRECCIÓN DE CORREO:	maricel.gonzalez@unibank.com.pa

Presentamos este informe cumpliendo con el Acuerdo No. 18-2000 del 11 de Octubre del 2000 de la SMV. (Modificado por el Acuerdo 8-2004 de 20 de diciembre de 2004; Modificado por el Acuerdo 2-2007 de 05 de marzo de 2007; Modificado por el Acuerdo 3-2017 de 05 de abril de 2017 y Modificado por el Acuerdo 2-2018 de 09 de mayo de 2018). La información financiera está presentada de conformidad con lo establecido en los Acuerdos No. 2-2000 de 28 de febrero del 2000 y No. 8-2000 del 22 de mayo del 2000. Este documento ha sido preparado con el conocimiento que su contenido será puesto a disposición del público inversionista y del público en general.

Maricel
llh.

Información General

Uni Leasing, Inc. (el “Emisor”) 100% subsidiaria de Unibank, S.A., es una Sociedad Anónima Panameña constituida de acuerdo a las Leyes de la República de Panamá y debidamente inscrita a la Ficha 744609, Documento 2029392, desde el 18 de agosto de 2011, de la Sección de Micropelículas Mercantil del Registro Público, mediante Escritura Pública No.10475 e inició operaciones en septiembre 2011.

El Emisor se dedica principalmente al negocio de arrendamiento financiero y se encuentra inscrita en el Libro de Arrendamiento Financiero de la Dirección de Empresas Financieras del Ministerio de Comercio e Industrias de la República de Panamá, que de acuerdo a las disposiciones contenidas en la Ley No.7 del 10 de julio de 1990, es la encargada de llevar el registro de las Empresas de Arrendamiento Financiero en la República de Panamá.

El Emisor ofrece a empresas y personas naturales (Independientes) contratos de arrendamiento financiero para la adquisición de equipos de trabajo y otros bienes muebles. A través de contratos de arrendamiento financiero con un plazo que varía entre 36 a 84 meses, el Emisor financia la adquisición de equipos tales como: vehículos comerciales y particulares, equipo pesado, equipos de oficina, y equipos industriales, entre otros.

El domicilio comercial de la Compañía se encuentra en Marbella, Avenida Balboa Edificio P.H. Grand Bay Tower, apartamento 1, Panamá, República de Panamá.


I. Análisis de Resultados Financieros y Operativos.

A. LIQUIDEZ

El Emisor al 30 de junio de 2023 cuenta con US\$ 3,975,641 (31 de diciembre de 2022: US\$ 5,782,217) en activos corrientes, conformados por efectivo y equivalentes. El Emisor presentó pasivos a corto plazo por US\$ 402,013 (31 de diciembre de 2022: US\$ 55,332), conformados por intereses acumulados por pagar, cuentas por pagar (proveedores y relacionadas), impuestos por pagar y depósitos en garantía.

B. RECURSOS DE CAPITAL

Al 30 de junio de 2023, la relación patrimonio a total de activos es de 2.95% (31 de diciembre de 2022: 2.65%) y la relación de patrimonio entre arrendamientos neto es de 3.90% (31 de diciembre de 2022: 4.16%). La ganancia neta correspondiente al II trimestre del 2023 fue de US\$ 109,175 (II trimestre de 2022: US\$ 136,510).

Handwritten signature and initials in black ink, appearing to be 'M. M.' followed by a large 'H'.

Al cierre del 30 de junio de 2023, el Emisor mantiene bonos corporativos por pagar a Unibank, S.A. por un monto de US\$ 15,750,000, correspondientes a la Serie A: US\$ 8,250,000, a una tasa de interés del 4% anual y vencimiento en junio de 2028, la Serie B: US\$ 5,000,000, a una tasa de interés del 4.25% anual y vencimiento en junio de 2029 y la Serie C: US\$ 2,500,000, a una tasa del 8.00% anual y vencimiento en febrero de 2024 (Al 31 de diciembre de 2022: Tanto la Serie A, la Serie B y la Serie C, mantienen sus condiciones contractuales). Los intereses por pagar ascienden a US\$ 8,250 (31 de diciembre de 2022: US\$ 10,313) y los gastos y comisiones de emisión de bonos ascienden a US\$ 45,342 (31 de diciembre de 2022: US\$ 41,980).

C. RESULTADOS DE LAS OPERACIONES

Durante el II trimestre de 2023, el Emisor presentó un estado de resultados en el cual se reflejan ingresos financieros que corresponden a ingresos por intereses y comisiones por arrendamientos financieros por US\$214,486 comparados con US\$ 191,279 correspondientes al II trimestre de 2022. El total de gastos por intereses y comisiones durante el II trimestre de 2023 ascendieron a US\$ 192,957 comparados con US\$192,943 correspondientes al II trimestre de 2022.

Durante el II trimestre de 2023 se reportó un resultado financiero neto, ganancia por (US\$ 75,312) mientras que para el II trimestre de 2022, fue por (US\$ 17,769). Por otro lado, los gastos administrativos para el II trimestre de 2023 fueron de US\$ 9,308 comparados con US\$ 8,329 del II trimestre de 2022.

Al cierre de junio de 2023 el Emisor cuenta con un total de activos por US\$ 16,595,513 comparados con US\$ 16,193,282 al cierre de diciembre de 2022. Cabe destacar que el 75.44% de los activos totales son arrendamientos financieros (activos productivos), (31 de diciembre de 2022: 63.89%). Por otro lado, el total de pasivos a largo plazo representan 97.50% del total de pasivos (31 de diciembre de 2022: 99.65%).

D. ANÁLISIS DE PERSPECTIVAS

El Emisor busca posicionarse en el mercado local, apoyando su estrategia en clientes que pueda referirle el Suscriptor Unibank, S.A.

El Emisor a futuro espera seguir creciendo y posicionándose en el sector de arrendamiento financiero, especialmente en el segmento comercial, contribuyendo al desarrollo de los negocios de nuestros clientes. De ser conveniente, el Emisor podrá llevar al mercado otras emisiones de valores con el mismo fin.

El Emisor ratifica otorgar arrendamientos financieros para la adquisición de bienes muebles nuevos o de segundo uso, siempre y cuando estos puedan ser descritos con suficiencia. El porcentaje máximo a financiar puede llegar hasta el cien por ciento (100%) del valor del bien, en consideración al equipo a financiar y la solvencia o riesgo que represente el cliente.

Mary
alt. *HP*

Divulgación

De conformidad con los Artículos 2 y 6 del Acuerdo No. 18-00 del 11 de octubre de 2000, el Informe de Actualización Trimestral estará disponible para el público inversionista a partir del 15 de agosto de 2023 en la página de internet www.unibank.com.pa



Mariela Arze Correa
Firma Autorizada



Maricel de González
Firma Autorizada

Uni Leasing, Inc.

Estados financieros por el período terminado el 30 de junio de 2023 e Informe del contador público autorizado.

"Este documento ha sido preparado con el conocimiento de que su contenido será puesto a disposición del público inversionista y del público en general"

Uni Leasing, Inc.

Informe del contador público autorizado y Estados Financieros al 30 de junio de 2023


Contenido	Página
Informe del contador público autorizado	EF - 1
Estado de situación financiera	EF - 2
Estado de ganancias o pérdidas	EF - 3
Estado de cambios en el patrimonio	EF - 4
Estado de flujos de efectivo	EF - 5
Notas a los estados financieros	EF- 6 - 26

INFORME A LA JUNTA DIRECTIVA DE UNI LEASING, INC.

Los estados financieros interinos de **Uni Leasing, Inc.**, al 30 de junio de 2023, incluyen el estado de situación financiera, el estado de ganancias o pérdidas, el estado de cambios en el patrimonio y el estado de flujos de efectivo por los primeros seis meses terminados en esa fecha, y un resumen de políticas contables significativas y otras notas explicativas.

La administración de la Compañía es responsable por la preparación y presentación razonable de estos informes y por el control interno que esta determine necesario para permitir la presentación de los mismos libres de presentaciones erróneas de importancia, provenientes de fraudes o errores.

Los estados financieros interinos antes mencionados, en nuestra revisión fueron preparados conforme a las Normas Internacionales de Información Financiera (NIIF), emitidas por el Consejo de Normas Internacionales de Contabilidad (IASB).



Mariela Arze Correa
Apoderado



Maricel de González
Apoderado



Moisés A. Plicet Espinosa
Gerente de Contabilidad-Subsidiarias
CPA – 0541-2019

21 de julio de 2023
Panamá, República de Panamá

Uni Leasing, Inc.

EF-2

Estado de situación financiera al 30 de junio de 2023 (En balboas)

		30 de junio de 2023 (No auditado)	31 de diciembre de 2022 (Auditado)
Activos	Notas		
Depósitos a la vista en bancos locales	6,7	3,975,641	5,782,217
Arrendamientos financieros por cobrar	8	12,509,005	10,334,333
Intereses acumulados por cobrar		87,198	65,887
Menos:			
Reserva para arrendamientos por cobrar		53,266	38,091
Comisiones descontadas no ganadas		22,989	15,568
Arrendamientos financieros por cobrar, neto		<u>12,519,948</u>	<u>10,346,561</u>
Otros activos	9	99,924	64,504
Total de activos		<u>16,595,513</u>	<u>16,193,282</u>
Pasivos y patrimonio			
Pasivos:			
Bonos corporativos por pagar	6,10	15,704,658	15,708,020
Intereses acumulados por pagar		8,250	10,313
Otros pasivos	6,11	<u>393,763</u>	<u>45,019</u>
Total de pasivos		<u>16,106,671</u>	<u>15,763,352</u>
Patrimonio			
Capital pagado	12	100,000	100,000
Reserva regulatoria		212,356	212,356
Impuesto complementario		(17,042)	(15,668)
Utilidades no distribuidas		<u>193,528</u>	<u>133,242</u>
Total de patrimonio		<u>488,842</u>	<u>429,930</u>
Total de pasivos y patrimonio		<u>16,595,513</u>	<u>16,193,282</u>

Las notas que se acompañan son parte integral de estos estados financieros.

Handwritten signature and initials in the bottom right corner of the page. The signature appears to be 'M. J.' with a large '4' written above it.

Estado de ganancias o pérdidas
Por el período terminado el 30 de junio de 2023
 (En balboas)

	Nota	II trimestre 30 de junio de		Acumulado 30 de junio de	
		2023 (No auditado)	2022	2023 (No auditado)	2022
Ingreso por intereses		198,737	183,625	385,409	359,794
Gasto por intereses		(187,688)	(187,688)	(373,313)	(373,313)
Ingreso neto por intereses		11,049	(4,063)	12,096	(13,519)
Ingresos por comisiones de arrendamientos		15,749	7,654	26,278	21,210
Gastos por comisiones		(5,269)	(5,256)	(10,538)	(10,283)
Ingreso neto por comisiones		10,480	2,398	15,740	10,927
Total de ingresos por intereses y comisiones		21,529	(1,665)	27,836	(2,592)
Otros ingresos:					
Otros		53,783	19,433	56,338	22,591
Resultado Financiero neto		75,312	17,768	84,174	19,999
Provisiones:					
Provisión para arrendamientos financieros	8	43,171	127,070	(15,175)	29,775
Total de provisión		43,171	127,070	(15,175)	29,775
Gastos generales y administrativos:					
Honorarios y servicios profesionales		(5,274)	(5,772)	(7,598)	(8,036)
Otros gastos		(4,034)	(2,556)	(7,219)	(6,011)
Total de gastos generales y administrativos		(9,308)	(8,328)	(14,817)	(14,047)
Utilidad antes de impuesto		109,175	136,510	54,182	35,727
Impuesto sobre la renta, diferido	13	3,794	(7,444)	3,794	(7,444)
Utilidad del período		112,969	129,066	57,976	28,283

Las notas que se acompañan son parte integral de estos estados financieros.

Handwritten signature:
 M. M. M.
 M. M. M.

Estado de cambios en el patrimonio
Por el período terminado el 30 de junio de 2023
 (En balboas)

	<u>Nota</u>	<u>Capital pagado</u>	<u>Reserva regulatoria</u>	<u>Impuesto complementario</u>	<u>Utilidades no distribuidas</u>	<u>Total de patrimonio</u>
Saldo al 31 de diciembre de 2021 (Auditado)		100,000	212,356	(15,668)	26,679	323,367
Utilidad del período		-	-	-	28,283	28,283
Saldo al 30 de junio de 2022 (No auditado)		<u>100,000</u>	<u>212,356</u>	<u>(15,668)</u>	<u>54,962</u>	<u>351,650</u>
Saldo al 31 de diciembre de 2022 (Auditado)		100,000	212,356	(15,668)	133,242	429,930
Ajuste impuesto sobre la renta periodo anterior		-	-	-	2,310	2,310
Utilidad del período		-	-	-	57,976	57,976
Impuesto complementario		-	-	(1,374)		(1,374)
Saldo al 30 de junio de 2023 (No auditado)	12	<u>100,000</u>	<u>212,356</u>	<u>(17,042)</u>	<u>193,528</u>	<u>488,842</u>

Las notas que se acompañan son parte integral de estos estados financieros.

mej
ll. 4

Estado de flujos de efectivo
Por el período terminado el 30 de junio de 2023
 (En balboas)

	Notas	30 de junio de 2023 (No auditado)	30 de junio de 2022 (No auditado)
Flujos de efectivo de la actividad de operación:			
Utilidad del período		57,976	28,283
Ajustes para conciliar la utilidad neta y el efectivo de las actividades de operación:			
Provisión para arrendamientos financieros	8	15,175	(29,775)
Amortización de costos de emisión		(3,362)	(3,542)
Ingresos por intereses y comisiones		(411,687)	(381,004)
Gastos por intereses		373,313	373,313
Gasto de impuesto diferido	13	(3,794)	7,444
Cambios en activos y pasivos operativos:			
Arrendamientos financieros por cobrar, neto		(2,167,251)	(125,497)
Otros activos		(29,315)	(8,780)
Otros pasivos		348,743	6,649
Efectivo generado de las operaciones:			
Intereses recibidos		390,376	379,408
Intereses pagados		(375,376)	(375,375)
Efectivo neto (utilizado en) proveniente de las actividades de operación		(1,805,202)	(128,876)
Flujos de efectivo de las actividades de financiamiento por:			
Impuesto complementario		(1,374)	-
Efectivo neto utilizado en las actividades de financiamiento		(1,374)	-
Disminución neto en efectivo y equivalentes de efectivo		(1,806,576)	(128,876)
Efectivo y equivalentes de efectivo al inicio del período		5,782,217	6,104,693
Efectivo y equivalentes de efectivo al final del período	7	3,975,641	5,975,817

Las notas que se acompañan son parte integral de estos estados financieros.

Mary
ell. *HP*

Uni Leasing, Inc.

Notas a los estados financieros
por el período terminado el 30 de junio de 2023
(En balboas)

EF - 6

1. Información general

Uni Leasing, Inc. (la "Compañía") está constituida en la República de Panamá mediante Escritura Pública No.10,475 fechada el 30 de junio de 2011 e inició operaciones en septiembre 2011.

La Compañía se dedica principalmente al negocio de arrendamiento financiero de vehículos, mobiliario, maquinaria y otros, y se encuentra inscrita en el Registro de Arrendadores Financieros del Ministerio de Comercio e Industrias de la República de Panamá de acuerdo a las disposiciones contenidas en la Ley No.7 del 10 de julio de 1990 que regula el contrato de arrendamiento financiero de bienes muebles en la República de Panamá.

La Compañía es una subsidiaria absoluta de Unibank, S.A. que está constituida bajo regulación panameña y le fue otorgada una licencia general bancaria mediante resolución No.163-2010 del 19 de julio 2010. La Compañía no tiene empleados, y recibe servicios administrativos de su compañía matriz.

El domicilio comercial de la Compañía se encuentra en Marbella, Avenida Balboa Edificio P.H. Grand Bay Tower, Apartamento 1, Panamá, República de Panamá.

2. Adopción de Normas internacionales de Información Financiera (NIIFs) durante el período actual y nuevas normas y acuerdos de la Superintendencia de Bancos de Panamá

2.1 Normas Internacionales de Reporte Financiero nuevas y modificadas que están vigentes a partir del año corriente

Enmiendas a NIIF 3 - Referencia al Marco Conceptual


La Compañía ha adoptado las enmiendas a la NIIF 3 Combinaciones de negocios por primera vez, en este año. Las enmiendas actualizan NIIF 3 en lo que se refiere al Marco Conceptual 2018 en lugar del Marco Conceptual de 1989. También añadieron un requerimiento que, para obligaciones dentro del alcance de la NIC 37 Provisiones, pasivos contingentes y Activos contingentes, un comprador aplica la NIC 37 para determinar si a la fecha de adquisición es una obligación presente o existe como resultado de un evento pasado. Para gravámenes que estén dentro del alcance de IFRIC 21 Gravámenes, el comprador aplica IFRIC 21 para determinar si la obligación da lugar a un pasivo para pagar el gravamen que ocurrió en la fecha de adquisición.

Enmiendas a IAS 16 - Propiedad, Planta y Equipo – Ingresos antes de su uso planeado

La Compañía ha adoptado las enmiendas a la NIC 16 Propiedad planta y equipo por primera vez en este año. Las enmiendas prohíben deducir del costo de un activo de propiedad, planta y equipo cualquier ingreso por la venta de bienes producidos, antes de que esté listo para usarse, por ejemplo, ingresos generados mientras el activo se lleva a una ubicación y se realiza el acondicionamiento necesario para que sea operable en la manera que está destinado de acuerdo con las intenciones de la Administración. Por consiguiente, una entidad debe reconocer esos ingresos por ventas y costos en resultados. La entidad mide los costos de esos bienes producidos conforme a la NIC 2 Inventarios.

Las enmiendas también aclaran el significado de 'probar si un activo funciona adecuadamente'. Ahora, la NIC 16 especifica esto como una evaluación en la cual el desempeño físico y técnico del activo es capaz de ser usado en la producción o en el suministro de bienes o servicios, para renta u otros, o propósitos administrativos.

Si no se presenta por separado en el estado de ganancia o pérdida, los estados financieros deberán revelar las cantidades de ingresos y costos en resultados relacionados a partidas que no son una salida por las



Uni Leasing, Inc.

**Notas a los estados financieros
por el período terminado el 30 de junio de 2023**
(En balboas)

EF - 7

actividades ordinarias de la entidad, en la línea de partida(s) en el estado de ganancia o pérdida donde se incluyan los ingresos y costos.

Mejoras Anuales a las normas NIIF 2018-2021

La Compañía ha adoptado las enmiendas incluidas en las Mejoras Anuales a las NIIF ciclo 2018-2020 por primera vez en el ejercicio. Las Mejoras Anuales incluyen enmiendas a cuatro normas:

NIIF 1 Adopción por Primera Vez de las Normas Internacionales de Información Financiera

La modificación provee alivio adicional a una subsidiaria que es un adoptante inicial después que su matriz, con respecto a la contabilidad por las diferencias acumuladas por conversión. Como resultado de las enmiendas, una subsidiaria que usa la excepción de NIIF 1: D16(a) ahora puede también elegir medir los efectos acumulados por conversión de las operaciones extranjeras al valor en libros que hubiera sido incluido en los estados financieros consolidados de la controladora, basado en la fecha de transición de la matriz a NIIF, si no hubo ajustes por los procedimientos de consolidación y por los efectos de combinación de negocios en los que la controladora adquirió a la subsidiaria. Una elección similar está disponible para una asociada o negocio conjunto que usa la excepción en NIIF 1: D16(a).

NIIF 9 Instrumentos Financieros

La modificación aclara que en la aplicación de la prueba del '10%' para evaluar si se debe dar de baja un pasivo financiero, una entidad incluye solo las cuotas pagadas o recibidas entre la entidad (el prestatario) y el prestamista, incluyendo cuotas pagadas o recibidas por la entidad o por el prestamista en beneficio de otro.

NIIF 16 Arrendamientos

Las enmiendas eliminan la figura del reembolso por mejoras a los arrendamientos.

NIC 41 Agricultura

Las enmiendas quitan el requerimiento de NIC 41 para que las entidades excluyan los flujos de efectivo para los impuestos cuando se mide el valor razonable. Esto alinea la valuación del valor razonable en NIC 41 con los requerimientos de NIIF 13 Medición del Valor Razonable para usar consistentemente flujos de efectivo y tasas de descuento que permitan a los preparadores determinar si se debe usar flujos de efectivo y tasas de descuento antes o después de impuestos para una apropiada medición del valor razonable.

2.2 Normas e interpretaciones emitidas que aún no han sido adoptadas

Nuevas normas, interpretaciones y enmiendas a normas contables han sido publicadas, pero no son mandatorias para el año 2022, y no han sido adoptadas anticipadamente por la Compañía. Los principales cambios de estas nuevas normas se presentan a continuación:

NIIF 17 – Contratos de seguros

La NIIF 17 establece los principios para el reconocimiento, medición, presentación y revelación de contratos de seguros y reemplaza la NIIF 4 - Contratos de seguro.

La NIIF 17 describe un modelo general, que se modifica para los contratos de seguro con características de participación directa, descrito como el enfoque de tarifa variable. El modelo general se simplifica si se cumplen ciertos criterios midiendo la responsabilidad por la cobertura restante utilizando el enfoque de asignación de primas.

El modelo general utiliza supuestos actuales para estimar la cantidad, el momento y la incertidumbre de los flujos de efectivo futuros y mide explícitamente el costo de esa incertidumbre. Tiene en cuenta las tasas de interés del mercado y el impacto de opciones y garantías de los asegurados.

Handwritten signature and initials

Uni Leasing, Inc.

Notas a los estados financieros
por el período terminado el 30 de junio de 2023
(En balboas)

EF - 8

En junio de 2020, el IASB emitió Enmiendas a la NIIF 17 para abordar las preocupaciones y los desafíos de implementación que se identificaron después de la publicación de la NIIF 17. Las modificaciones difieren la fecha de aplicación inicial de la NIIF 17 (incorporando las modificaciones) a los períodos anuales de presentación de informes que comiencen a partir del 1 de enero de 2023. Al mismo tiempo, el IASB emitió una extensión de la exención temporal de la aplicación de la NIIF 9 (Enmiendas a la NIIF 4) que extiende la fecha de vencimiento fija de la exención temporal de la aplicación de la NIIF 9 en la NIIF 4 a los períodos anuales de presentación de informes que comiencen a partir del 1 de enero de 2023.

NIIF 17 debe ser aplicada retrospectivamente a menos de que no sea práctico, en dado caso se modificará el enfoque retrospectivo o se aplicará el enfoque del valor razonable.

De acuerdo con los requisitos de transición, la fecha de la aplicación inicial es el comienzo del período de informe anual en el que la entidad aplica la Norma por primera vez y, la fecha de transición es el comienzo del período inmediatamente anterior a la fecha de la aplicación inicial.

Esta NIIF es de aplicación obligatoria para los períodos que comiencen a partir del 1 de enero de 2023. Se permite la aplicación anticipada.

Modificaciones a la NIIF 10 - Estados financieros consolidados y NIC 28 - Inversiones en asociadas y negocios conjuntos - Venta o contribución de activos entre un inversionista y su asociada o negocio conjunto

Las modificaciones a la NIIF 10 y la NIC 28 tratan con situaciones donde hay una venta o contribución de activos entre un inversionista y su asociada o negocio conjunto. Específicamente, las modificaciones establecen que las ganancias o pérdidas resultantes de la pérdida de control de una subsidiaria que no contiene un negocio en una transacción con una asociada o un negocio conjunto que se contabiliza utilizando el método de participación, se reconocen en el beneficio o pérdida de la controladora sólo en la medida en que la participación de los inversionistas no relacionados en esa asociada o empresa conjunta. Del mismo modo, las ganancias o pérdidas resultantes de la remediación de las inversiones retenidas en cualquier antigua subsidiaria (que se ha convertido en una asociada o un negocio conjunto que se contabiliza utilizando el método de capital) al valor razonable, se reconocen en el beneficio o pérdida de la controladora anterior, sólo en la medida de la participación de los inversionistas no relacionados en la nueva asociada o negocio conjunto.

La fecha de entrada en vigor de las modificaciones aún no ha sido fijada; sin embargo, se permite la aplicación anticipada.

Enmiendas a NIC 1 Clasificación de Pasivos como Circulante y No-circulante

Las modificaciones a NIC1 afectan solo a la presentación de los pasivos como circulantes y no circulantes en el estado de situación financiera y no por el monto o tiempo en el cual se reconoce cualquier activo, pasivo, ingreso o gasto, o la información revelada acerca de esas partidas.

Las modificaciones aclaran que la clasificación de los pasivos como circulantes y no circulantes se basa en los derechos de la existencia al final del período de reporte, especifica que la clasificación no se ve afectada por las expectativas acerca de si la entidad va a ejercer el derecho de aplazar la cancelación del pasivo, explicar que existen derechos si hay convenios que se deban cumplir al final del período de reporte, e introducir una definición del 'acuerdo' para dejar en claro que el acuerdo se refiere a la transferencia de efectivo de la contraparte, instrumentos de capital, otros activos o servicios.

Las modificaciones son aplicadas retrospectivamente para períodos anuales que inician en o después del 1 de enero de 2023, con la aplicación anticipada permitida.

Enmiendas a la NIC 1 - Presentación de estados financieros y Declaración de Práctica 2 de las NIIF - Realización de juicios de importancia relativa - Revelación de políticas contables

M. Mary Y

Las enmiendas cambian los requisitos de la NIC 1 con respecto a la revelación de políticas contables. Las enmiendas reemplazan todas las instancias del término "políticas contables significativas" por "información material sobre políticas contables". La información sobre políticas contables es material si, cuando se considera junto con otra información incluida en los estados financieros consolidados de una entidad, se puede esperar razonablemente que influya en las decisiones que los usuarios principales de los estados financieros consolidados con propósito general toman sobre la base de esos estados financieros consolidados.

Los párrafos de apoyo de la NIC 1 también se modifican para aclarar que la información de política contable que se relaciona con transacciones, otros eventos o condiciones no significativos es inmaterial y no necesita ser revelada. La información sobre políticas contables puede ser material debido a la naturaleza de las transacciones relacionadas, otros eventos o condiciones, incluso si los montos son inmatrimales. Sin embargo, no toda la información de política contable relacionada con transacciones materiales, otros eventos o condiciones es en sí misma material.

El Consejo también ha desarrollado guías y ejemplos para explicar y demostrar la aplicación del "proceso de materialidad de cuatro pasos" descrito en el Declaración de Práctica 2 de las NIIF.

Las modificaciones a la NIC 1 son efectivas para los períodos anuales que comiencen a partir del 1 de enero de 2023, aplicación anticipada permitida y se aplican prospectivamente. Las enmiendas a la Declaración de Práctica 2 de las NIIF no contienen una fecha de vigencia o requisitos de transición.

Enmiendas a la NIC 8 - Políticas contables, cambios en las estimaciones contables y errores: definición de estimaciones contables

Las modificaciones reemplazan la definición de un cambio en las estimaciones contables con una definición de estimaciones contables. Según la nueva definición, las estimaciones contables son "importes monetarios en los estados financieros que están sujetos a incertidumbre en la medición".

Se eliminó la definición de cambio en las estimaciones contables. Sin embargo, el Consejo retuvo el concepto de cambios en las estimaciones contables en la Norma con las siguientes aclaraciones:

- Un cambio en la estimación contable que resulte de nueva información o nuevos desarrollos no es la corrección de un error.
- Los efectos de un cambio en un insumo o una técnica de medición utilizada para desarrollar una estimación contable son cambios en las estimaciones contables si no son el resultado de la corrección de errores de períodos anteriores. El Consejo agregó dos ejemplos (Ejemplos 4-5) a la Guía. sobre la implementación de la NIC 8, que acompaña a la Norma. El Consejo ha eliminado un ejemplo (Ejemplo 3) ya que podría causar confusión a la luz de las modificaciones.

Las modificaciones son efectivas para períodos anuales que comienzan a partir del 1 de enero de 2023 a cambios en las políticas contables y cambios en las estimaciones contables que ocurren en o después del comienzo de ese período, permitiéndose la aplicación anticipada.

Enmiendas a la NIC 12 - Impuestos sobre la renta - Impuesto diferido relacionado con activos y pasivos que surgen de una sola transacción

Las modificaciones introducen una nueva excepción a la exención de reconocimiento inicial. Según las modificaciones, una entidad no aplica la exención de reconocimiento inicial para transacciones que dan lugar a diferencias temporarias imponibles y deducibles iguales.

Dependiendo de la legislación fiscal aplicable, pueden surgir diferencias temporarias iguales imponibles y deducibles en el reconocimiento inicial de un activo y un pasivo en una transacción que no es una combinación de negocios y no afecta ni a la utilidad contable ni a la imponible. Por ejemplo, esto puede surgir

ll. mag 4

Uni Leasing, Inc.

Notas a los estados financieros
por el periodo terminado el 30 de junio de 2023
(En balboas)

EF - 10

al reconocer un pasivo por arrendamiento y el activo por derecho de uso correspondiente aplicando la NIIF 16 en la fecha de comienzo de un arrendamiento.

Después de las modificaciones a la NIC 12, se requiere que una entidad reconozca el activo y pasivo por impuestos diferidos relacionados, estando sujeto el reconocimiento de cualquier activo por impuestos diferidos a los criterios de recuperabilidad de la NIC 12.

El Consejo también agrega un ejemplo ilustrativo a la NIC 12 que explica cómo se aplican las modificaciones.

Las modificaciones se aplican a transacciones que ocurren en o después del comienzo del primer período comparativo presentado. Además, al comienzo del primer período comparativo, una entidad reconoce:

- Un activo por impuestos diferidos (en la medida en que sea probable que se disponga de una ganancia fiscal contra la cual se pueda utilizar la diferencia temporaria deducible) y un pasivo por impuestos diferidos por todas las diferencias temporarias deducibles e imponibles asociadas con:
 - Activos por derecho de uso y pasivos por arrendamiento.
 - Pasivos por desmantelamiento, restauración y similares y los montos correspondientes reconocidos como parte del costo del activo relacionado.
- El efecto acumulativo de aplicar inicialmente las modificaciones como un ajuste al saldo inicial de las ganancias acumuladas (u otro componente del patrimonio, según corresponda) a esa fecha

Las modificaciones son efectivas para los períodos anuales de presentación de informes que comiencen a partir del 1 de enero de 2023, con aplicación permitida.

La Administración no espera que la adopción de los estándares antes mencionados tenga un impacto importante en los estados financieros de la Compañía en períodos futuros.

3. Políticas de contabilidad más significativas

3.1 Base de presentación

Los estados financieros han sido preparados bajo la base del costo histórico. Los estados financieros han sido preparados de acuerdo con las Normas Internacionales de Información Financiera (NIIF's). Las políticas de contabilidad utilizadas en la preparación de los estados financieros han sido aplicadas consistentemente con relación a los años anteriores.

3.2 Moneda funcional y de presentación

Los registros se llevan en balboas (B/.) y los estados financieros están expresados en esta moneda. El balboa, unidad monetaria de la República de Panamá, está a la par y es de libre cambio con el dólar (US\$) de los Estados Unidos de América. La República de Panamá no emite papel moneda y en su lugar utiliza el dólar (US\$) norteamericano como moneda de curso legal.

3.3 Activos financieros arrendamientos financieros

Arrendamientos financieros

Los arrendamientos financieros consisten principalmente en contratos de arrendamiento de equipo y equipo rodante, los cuales son reportados como parte de la cartera de préstamos por el valor presente del arrendamiento. La diferencia entre el monto bruto por cobrar y el valor del monto por cobrar se registra como ingreso por intereses no devengados, la cual se amortiza a ingresos de operaciones utilizando un método que reflejó una tasa periódica de retorno.

Handwritten signature and initials:
M. Muro 4

Uni Leasing, Inc.

Notas a los estados financieros
por el período terminado el 30 de junio de 2023
(En balboas)

EF - 11

Baja de activos financieros

La Compañía da de baja un activo financiero sólo cuando los derechos contractuales a recibir en los flujos de efectivo han expirado o cuando la Compañía ha transferido los activos financieros y sustancialmente todos los riesgos y beneficios inherentes a la propiedad del activo a otra entidad. Si la Compañía no transfiere ni retiene sustancialmente todos los riesgos y beneficios de la propiedad y continúa con el control del activo transferido, la Compañía reconoce su interés retenido en el activo y un pasivo relacionado por los montos que pudiera tener que pagar. Si la Compañía retiene sustancialmente todos los riesgos y beneficios de la propiedad de un activo financiero transferido, la Compañía continúa reconociendo el activo financiero y también reconoce un pasivo garantizado por el importe recibido.

3.4 Pasivos financieros

Clasificación como deuda o patrimonio

Los instrumentos de deuda y patrimonio se clasifican como pasivos financieros o como patrimonio de acuerdo con el fundamento al arreglo contractual.

Baja en cuentas de pasivos financieros

La Compañía da de baja los pasivos financieros cuando, y solamente cuando, las obligaciones de la Compañía se liquidan, cancelan o expiran.

3.5 Ingresos y gastos por intereses

Los ingresos y gastos por intereses son reconocidos en el estado de ganancia o pérdida para todos los instrumentos financieros presentados a costo amortizado usando el método de tasa de interés efectiva.

El método de tasa de interés efectiva es el método utilizado para calcular el costo amortizado de un activo o un pasivo financiero y de distribuir el ingreso o gasto por intereses sobre un período de tiempo. La tasa de interés efectiva, es la tasa que exactamente descuenta los plazos de efectivo estimados; la Compañía estima los flujos de efectivo considerando todos los términos contractuales del instrumento financiero, pero no considera pérdidas futuras de crédito. El cálculo incluye todas las comisiones y cuotas pagadas o recibidas entre las partes del contrato que son parte integral de la tasa de interés efectiva, los costos de transacción y cualquier otra prima o descuentos. Los costos de transacción son los costos de originación, directamente atribuibles a la adquisición, emisión o disposición de un activo o pasivo.

3.6 Ingresos por honorarios y comisiones

Generalmente, las comisiones sobre préstamos a corto plazo se reconocen como ingreso al momento de su cobro por ser transacciones de corta duración. El ingreso reconocido al momento de su cobro no es significativamente diferente del reconocido bajo el método de tasa de interés efectiva. Las comisiones sobre préstamos a mediano y largo plazo, neto de algunos costos directos de otorgar los mismos, son diferidas y amortizadas durante la vida de las mismas.

3.7 Deterioro de los activos financieros

Préstamos

La Compañía evalúa si existen evidencias objetivas de que un activo financiero o grupo de activos financieros estén deteriorados.

Handwritten signature and initials in the bottom right corner of the page.

Uni Leasing, Inc.

Notas a los estados financieros
por el período terminado el 30 de junio de 2023
(En balboas)

EF - 12

Un activo financiero o un grupo de activos financieros están deteriorados y se incurre en una pérdida por deterioro, sólo si existen evidencias objetivas de deterioro como resultado de uno o más eventos que ocurrieron después del reconocimiento inicial del activo (un "evento de pérdida") y que la pérdida del evento (o eventos) tiene un impacto sobre los flujos futuros de caja estimados del activo financiero o grupo financiero que se pueden estimar con fiabilidad.

La evidencia objetiva de que un activo financiero o grupo de activos financieros está deteriorado incluye información observable sobre los siguientes eventos de pérdidas:

- Dificultad financiera significativa del emisor o deudor.
- Un incumplimiento del contrato, tal como la morosidad en pagos de intereses o principal.
- Por razones económicas o legales relacionadas a la dificultad financiera del prestatario se le otorga una concesión que no se hubiese considerado de otra manera.
- Es probable que el prestatario entrará en quiebra u otra reorganización financiera.
- La desaparición de un mercado activo para el activo financiero debido a dificultades financieras.
- Información observable que indique que existe una disminución medible en los flujos futuros estimados de efectivo de un grupo de activos financieros desde el reconocimiento inicial de tales activos, aunque la disminución no pueda aún ser identificada con los activos financieros individuales en La Compañía.

La Compañía determina si la evidencia objetiva del deterioro existe para los activos financieros que son individualmente significativos, e individualmente o colectivamente para activos financieros que no son individualmente significativos. Si La Compañía establece que no existen pruebas objetivas de la existencia de un deterioro del activo financiero evaluado individualmente, ya sea significativo o no, se incluye el activo en un grupo de activos financieros con similares características de riesgo de crédito y se proceden a evaluar colectivamente para el deterioro.

Modelo de provisiones para pérdidas crediticias esperadas

La Compañía llevo a cabo una revisión y calibración del modelo de reservas NIIF cumpliendo con los estándares internacionales, los cuales incluyen algunas modificaciones incorporadas en el año 2020 y 2021 bajo el escenario de Covid 19. Estas actualizaciones las detallamos en Nota 4.2.

El modelo de cálculo de las provisiones para pérdidas crediticias esperadas (PCE) bajo NIIF 9 de créditos, considera en sus parámetros el comportamiento histórico de pago de cada crédito (Scoring de Comportamiento) así mismo incluye factores macroeconómicos (Forward looking).

Los saldos de las provisiones para PCE son calculados aplicando la siguiente fórmula:

$PCE = \Sigma (EAD \times PD \times LGD)$; en donde:

- a) Exposición ante el incumplimiento (EAD): se define como el saldo actual del principal a la fecha del estado consolidado de situación financiera. En el caso de los créditos o préstamos que incluyen una línea de crédito con cupo susceptible de ser utilizada en su totalidad en forma de contratos de préstamos, este parámetro incluye las expectativas del Grupo de futuros desembolsos incorporando un factor de conversión del crédito (CCF, por sus siglas en inglés).
- b) Probabilidad de incumplimiento (PD): la probabilidad de que un cliente no cumpla con el pago total y puntual de las obligaciones de crédito en un horizonte de un año. La PD estimada para un período de 12 meses se ajusta mediante el período de identificación de pérdida (PIP) para estimar la probabilidad de incumplimiento puntual a la fecha del estado consolidado de situación financiera. La probabilidad de incumplimiento de un año es aplicada al portafolio para pérdidas esperadas menores a 12 meses y durante el tiempo de vida para pérdidas esperadas mayores a 12 meses. Los porcentajes de incumplimiento se basan en el rendimiento histórico de la cartera de La Compañía por categoría de riesgo.

Uni Leasing, Inc.

Notas a los estados financieros
por el período terminado el 30 de junio de 2023
(En balboas)

EF - 13

- c) La pérdida dado incumplimiento (LGD) es un estimado de la pérdida que surge en el incumplimiento. Se basa en la diferencia entre los flujos de efectivo contractuales y los que La Compañía esperaría recibir, teniendo en cuenta los flujos de efectivo provenientes de cualquier colateral. El cálculo se basa en los flujos de efectivo descontados, donde los flujos de efectivo son descontados a la tasa de interés efectiva (TIE) del activo.

Este modelo por regulación requiere la actualización de sus parámetros y otros aspectos metodológicos con una frecuencia anual.

Entre los cambios más significativos realizados en la última revisión del modelo se incluyó los intereses acumulados en la exposición neta .

La Compañía mide los montos de pérdida en una cantidad igual a las pérdidas crediticias esperadas durante el tiempo de vida, a excepción de los siguientes, para los cuales se miden como pérdidas crediticias esperadas durante los próximos 12 meses:

- Inversiones en instrumentos de deuda que se determina que reflejan riesgo de crédito Bajo a la fecha de reporte; y
- Otros instrumentos financieros sobre los cuales el riesgo de crédito no ha incrementado significativamente desde su reconocimiento inicial.

La Compañía considera que un título de deuda tiene un riesgo de crédito bajo cuando su calificación de riesgo de crédito es equivalente a la definición de 'grado de inversión' entendida globalmente.

Con el propósito de que el modelo de provisiones, se realizaron las siguientes actualizaciones:

- Actualización de las PD's (Probabilidad de Default) proporcionada en el informe de Standard and Poor's, cuya estimación está basada en historia del comportamiento de transacción de calificaciones de riesgo de instrumentos corporativos en un horizonte de 39 años (1981 - 2020)
- Se actualiza la nueva LGD (Loss Given Default) proporcionada en el informe de Standard and Poor's cuya estimación se basa en la transición promedio de tasas para empresas globales según su calificación de riesgo en un horizonte de 39 años (1981 -2020).
- El modelo pondera la calidad del crédito medida por las calificaciones de riesgo del emisor desde el momento de la adquisición y durante la tenencia del activo en la cartera de inversiones. En la medida que el activo sufra downgrades automáticamente el modelo castiga las provisiones para emisor.
- Aquellos emisores que caen en default automáticamente pasan a un modelo individual que en base al juicio, la pérdida no realizada y la potencial recuperación del tenedor tendrá que provisionar la cantidad de pérdida que arroje el análisis.

Definición de incumplimiento

La definición de incumplimiento es usada en la medición de la cantidad de las PCE y en la determinación de si la provisión por pérdida se basa en 12 meses o en las PCE durante el tiempo de vida, dado que el incumplimiento es un componente de la probabilidad incumplimiento que afecta tanto la medición de las PCE y la identificación de un incremento significativo en el riesgo de crédito.

Al evaluar si un prestatario se encuentra en incumplimiento La Compañía considera los siguientes indicadores:

- El prestatario tiene mora de más de 90 días en cualquier obligación de crédito.
- Incumplimiento de cláusulas contractuales o situación legal.

Handwritten signature and initials in the bottom right corner of the page.

Uni Leasing, Inc.

Notas a los estados financieros
por el periodo terminado el 30 de junio de 2023
(En balboas)

EF - 14

Incremento significativo en el riesgo de crédito

Con el fin de determinar si se ha producido un aumento significativo en el riesgo de crédito del activo financiero, la evaluación se basa en información cuantitativa e información cualitativa. La Compañía considera los siguientes factores, aunque no exhaustiva, en la medición del aumento significativo en el riesgo de crédito:

- a. Cambios significativos en los indicadores de riesgo de crédito como consecuencia de un cambio en el riesgo crediticio desde el inicio;
- b. Cambios significativos en los indicadores del mercado externo de riesgo crediticio para un instrumento financiero concreto o instrumentos financieros similares con la misma vida esperada;
- c. Un cambio significativo real o esperado en la calificación crediticia externa del instrumento financiero;
- d. Cambios adversos existentes o previstos en el negocio, condiciones financieras o económicas;
- e. Un cambio significativo real o esperado en los resultados operativos del deudor;
- f. Un cambio adverso significativo esperado o real en el entorno de regulación, económico o tecnológico del deudor;
- g. Cambios significativos en el valor de la garantía colateral que apoya a la obligación;
- h. Cambios significativos, tales como reducciones en el apoyo financiero de una entidad controladora u otra filial o un cambio significativo real o esperado en la calidad de la mejora del crediticio, entre otros factores incorporados en el modelo de PCE de la Compañía.

Incorporación de información prospectiva ("forward looking")

La Compañía usa la información prospectiva que esté disponible sin costo o esfuerzo indebido en su valoración del incremento significativo del riesgo de crédito, así como también en su medición de las PCE. La Compañía ha identificado y documentado los orientadores clave del riesgo de crédito y de las pérdidas de crédito para cada portafolio de instrumentos financieros y, usando el análisis estadístico de datos históricos, ha estimado las relaciones entre las variables macroeconómicas y el riesgo de crédito y las pérdidas de crédito. La Compañía no ha hecho cambios en las técnicas de estimación o en los supuestos importantes hechos durante el período de presentación de reporte.

Presentación de la provisión por PCE en el estado consolidado de situación financiera

La provisión para PCE es presentada en el estado consolidado de situación financiera tal y como sigue:

- Para los activos financieros medidos a costo amortizado: como una deducción del valor en libros bruto de los activos;
- Para los instrumentos de deuda medidos a VROU: ninguna provisión por pérdida es reconocida en el estado consolidado de situación financiera dado que el valor en libros es a valor razonable. Sin embargo, la provisión por pérdida se incluye en patrimonio, en la reserva de inversiones.

Préstamos colectivamente evaluados

La Compañía realiza la evaluación colectiva de deterioro, agrupando los préstamos de acuerdo a características similares de riesgo de crédito. Dichas características son relevantes para la estimación de los flujos futuros de efectivo sobre los grupos de tales activos, lo cual constituye indicativos fundamentales de la capacidad de pago de los deudores de los montos adeudados según los términos contractuales de los activos que son evaluados.

La Compañía determina el modelo de pérdida crediticia esperada al clasificar en tres etapas según las exposiciones de crédito:

Handwritten signature and initials in the bottom right corner of the page.

Uni Leasing, Inc.

Notas a los estados financieros
por el periodo terminado el 30 de junio de 2023
(En balboas)

EF - 15

Etapa 1: En las exposiciones de créditos en las que no ha habido un aumento significativo en el riesgo de crédito desde su reconocimiento inicial, La Compañía provisiona las pérdidas crediticias esperadas que resultan de eventos predeterminados que son posibles dentro de los 12 meses después de la fecha de presentación.

Etapas 2 y 3: En las exposiciones de crédito donde ha habido un aumento significativo en el riesgo de crédito desde el reconocimiento inicial, La Compañía provisiona las pérdidas crediticias esperadas que resulten del incumplimiento a lo largo de la vida esperada del instrumento.

Reversión de deterioro

Si en un período subsecuente, el monto de la pérdida por deterioro disminuye y la disminución pudiera ser objetivamente relacionada con un evento ocurrido después de que el deterioro fue reconocido, la pérdida previamente reconocida por deterioro es reversada reduciendo la cuenta de reserva para pérdidas de préstamos. El monto de cualquier reversión se reconoce en el estado consolidado de ganancia o pérdida. Cuando un préstamo es incobrable, se cancela contra la provisión para préstamos. Esos préstamos se cancelan después de que todos los procedimientos necesarios han sido contemplados y el importe de la pérdida ha sido determinado. Posteriormente, las recuperaciones de los montos previamente dados de baja se acreditan a la reserva.

3.8 Medición de valor razonable

Valor razonable es el precio que sería recibido por vender un activo o pagado al transferir un pasivo en una transacción ordenada entre participantes del mercado principal en la fecha de medición, o en su ausencia, en el mercado más ventajoso al cual la Compañía tenga acceso en el momento. El valor razonable de un pasivo refleja el efecto del riesgo de incumplimiento.

La Compañía revela las transferencias entre niveles de la jerarquía del valor razonable al final del período durante el cual ocurrió el cambio.

3.9 Activos intangibles


Licencias y programas

Las licencias adquiridas por separado se presentan al costo histórico. Las licencias tienen una vida útil definida, que se lleva al costo menos la amortización acumulada. La amortización se calcula utilizando el método de línea recta para asignar el costo de las licencias sobre sus vidas útiles estimadas hasta cinco años. Las licencias adquiridas de programas informáticos se capitalizan sobre la base de los costos incurridos para adquirir y poder utilizar el software específico.

3.10 Impuesto sobre la renta

El impuesto sobre la renta estimado es el impuesto a pagar sobre la renta gravable, calculado con base a la tasa impositiva vigente o sustancialmente vigente a la fecha del estado de situación financiera.

El impuesto sobre la renta diferido se determina y reconoce si surgen diferencias temporales entre las bases impositivas de activos y pasivos y sus montos en los estados financieros, utilizando las tasas impositivas vigentes a la fecha del estado de situación financiera y que se espera que sean aplicables cuando el activo relacionado por impuesto sobre la renta diferido es relacionado o el pasivo relacionado por impuesto sobre la renta diferido es liquidado. Un activo por impuesto diferido es reconocido si es probable que habrá utilidad fiscal futura disponible contra la cual las diferencias temporales pueden ser utilizadas.



Uni Leasing, Inc.

Notas a los estados financieros
por el periodo terminado el 30 de junio de 2023
(En balboas)

EF - 16

3.11 Efectivo y equivalentes de efectivo

A efectos de la presentación del estado de flujos de efectivo, en equivalentes de efectivo se incluyen efectos de caja, saldos con bancos y depósitos que devengan intereses con vencimientos originales de tres meses o menos desde la fecha de adquisición del depósito.

4. Administración de riesgos de instrumentos financieros

Un instrumento financiero es cualquier contrato que origina a su vez un activo financiero en una entidad y un pasivo financiero o un instrumento de capital en otra entidad. Las actividades de la Compañía se relacionan principalmente con el uso de instrumentos financieros y, como tal, el estado de situación financiera se compone principalmente de instrumentos financieros.

La Junta Directiva de la Compañía tiene la responsabilidad de establecer y vigilar las políticas de administración de riesgos de los instrumentos financieros. A tal efecto, la Compañía Matriz ha establecido los Comités de Activos y Pasivos (ALCO) y riesgos, Comité de Auditoría, Comité Ejecutivo, Comité de Cumplimiento, Comité de Tecnología, Comité de Operaciones, para la Administración y vigilancia periódica de los riesgos a los cuales está expuesta la Compañía.

La Administración evalúa continuamente el impacto que la situación mundial pueda tener sobre la economía en Panamá, incluyendo el posible efecto sobre los activos financieros, pasivos financieros, resultados y liquidez de la Compañía.

Los principales riesgos identificados por la Compañía son los riesgos de crédito, liquidez, mercado y operacional, los cuales se describen a continuación:

4.1 Riesgo de crédito

Es el riesgo de que el deudor, emisor o contraparte de un activo financiero propiedad de la Compañía no cumpla, completamente y a tiempo, con cualquier pago que debía hacer a la Compañía de conformidad con los términos y condiciones pactados al momento en que la Compañía adquirió u originó el activo financiero respectivo.

La exposición al riesgo crediticio es administrada a través de una vigilancia periódica de la habilidad de los arrendatarios, en cuanto a su capacidad continuada de pago de los cánones acordados y la reestructuración de dichos pagos cuando sea apropiado. La exposición al riesgo crediticio es también manejada, en parte, a través de la titularidad del bien mueble objeto del contrato de arrendamiento financiero.

La gestión crediticia se realiza bajo políticas definidas por la Compañía Matriz y revisadas periódicamente en función de cambios y expectativas de los mercados en que se actúa, regulaciones y otros factores a considerar en la formulación de estas políticas.

Handwritten signature and initials in black ink, located in the bottom right corner of the page.

Uni Leasing, Inc.

Notas a los estados financieros por el período terminado el 30 de junio de 2023 (En balboas)

EF - 17

Al 30 de junio de 2023, los arrendamientos financieros por cobrar se encuentran clasificados de la siguiente manera:

30 de junio de 2023 (No auditado)	Transferido a 12 meses	Transferido a durante la vida sin deterioro	Transferido a durante la vida con deterioro	Total
	Etapa 1	Etapa 2	Etapa 3	
Arrendamientos financieros				
Grado 1: Normal	12,051,473	-	-	12,051,473
Grado 2: Mención especial	-	64,375	-	64,375
Grado 3: Subnormal	-	-	188,447	188,447
Grado 4: Dudoso	-	-	204,710	204,710
	<u>12,051,473</u>	<u>64,375</u>	<u>393,157</u>	<u>12,509,005</u>

31 de diciembre de 2022 (Auditado)	Transferido a 12 meses	Transferido a durante la vida sin deterioro	Transferido a durante la vida con deterioro	Total
	Etapa 1	Etapa 2	Etapa 3	
Arrendamientos financieros				
Grado 1: Normal	9,911,359	25,876	-	9,937,235
Grado 2: Mención especial	-	174,623	222,475	397,098
	<u>9,911,359</u>	<u>200,499</u>	<u>222,475</u>	<u>10,334,333</u>

En relación a los depósitos en bancos, estos depósitos son colocados en bancos de primer orden a corto plazo y en un banco relacionado con la Compañía, por lo cual no se requiere una reserva para pérdidas por deterioro sobre estos activos.

Los factores de mayor exposición de riesgo e información sobre el deterioro de activos, y las premisas utilizadas para estas revelaciones son las siguientes:

- *Morosidad de los arrendamientos financieros por cobrar:*

Son considerados en morosidad los arrendamientos financieros por cobrar, donde los pagos de capital e intereses pactados contractualmente se encuentran en un rango de vencimiento de 31 a 60 días; a partir de 90 días en adelante la Compañía considera la ejecución del bien objeto del contrato de arrendamiento financiero.

- *Reserva por deterioro:*

La Compañía establece reserva para deterioro, la cual representa una estimación sobre las pérdidas incurridas en los arrendamientos financieros por cobrar. Véase nota 3.7.

- *Política de castigos:*

La Compañía determina el castigo de los arrendamientos financieros por cobrar que presentan incobrabilidad, después de efectuar un análisis de las condiciones financieras hechas desde que se determinó el deterioro por falta del pago de la obligación.

Handwritten signature and initials in the bottom right corner of the page.

Uni Leasing, Inc.

Notas a los estados financieros
por el período terminado el 30 de junio de 2023
(En balboas)

EF - 18

La Compañía da seguimiento a la concentración de riesgo de crédito por sector y ubicación geográfica. El análisis de la concentración de los riesgos de crédito a la fecha de los estados financieros es la siguiente:

	Depósitos en bancos		Arrendamientos financieros por cobrar	
	30 de junio de 2023 (No auditado)	31 de diciembre de 2022 (Auditado)	30 de junio de 2023 (No auditado)	31 de diciembre de 2022 (Auditado)
Valor en libros - neto	3,975,641	5,782,217	12,509,005	10,334,333
Concentración por sector:				
Particulares	-	-	765,177	561,956
Corporaciones	-	-	11,743,828	9,772,377
Bancos y entidades financieras	3,975,641	5,782,217	-	-
Total	3,975,641	5,782,217	12,509,005	10,334,333
Concentración geográfica:				
Panamá	3,975,641	5,782,217	12,509,005	10,334,333
Total	3,975,641	5,782,217	12,509,005	10,334,333

La concentración geográfica de arrendamientos financieros por cobrar y depósitos con bancos está basada en la ubicación del deudor.

4.2 Riesgo de liquidez

El riesgo de liquidez se define como la incapacidad de la Compañía de cumplir con todas sus obligaciones por causa, entre otros, de un deterioro en la calidad de la cartera de arrendamientos financieros por cobrar, la excesiva concentración de pasivos en una fuente en particular, el descalce entre activos y pasivos, la falta de liquidez de los activos, o el financiamiento de activos a largo plazo con pasivos a corto plazo. La Compañía administra sus recursos líquidos para honrar sus pasivos a su vencimiento en condiciones normales, que incluyen el financiamiento por concepto de préstamo por pagar relacionados.

El cuadro a continuación muestra los flujos de efectivo no descontados de los activos y pasivos financieros más significativos de la Compañía, sobre la base de su vencimiento más cercano posible. Los flujos esperados de estos instrumentos pueden variar significativamente de estos análisis:

30 de junio de 2023 (No auditado)	Valor en libros	Monto nominal bruto entradas/salidas	Hasta 1 año	De 1 a 3 años	De 3 a 5 años	Más de 5 años
Depósitos en bancos	3,975,641	3,975,641	3,975,641	-	-	-
Arrendamientos financieros	12,509,005	14,380,771	4,619,792	6,776,610	2,877,944	106,425
Bonos corporativos por pagar - subsidiaria	15,704,658	19,228,853	3,292,014	1,101,576	1,100,069	13,735,194
31 de diciembre de 2022 (Auditado)	Valor en libros	Monto nominal bruto entradas/salidas	Hasta 1 año	De 1 a 3 años	De 3 a 5 años	Más de 5 años
Depósitos en bancos	5,782,217	5,782,217	5,782,217	-	-	-
Arrendamientos financieros	10,334,333	11,705,112	3,967,262	5,484,079	2,188,875	64,896
Bonos corporativos por pagar - subsidiaria	15,708,020	19,228,853	763,125	3,630,465	1,100,069	13,735,194

Handwritten signature and initials

Uni Leasing, Inc.

Notas a los estados financieros
por el período terminado el 30 de junio de 2023
(En balboas)

EF - 19

4.3 Riesgo de mercado

Es el riesgo, de que el valor de un activo financiero de la Compañía se reduzca por causa de cambios en las tasas de interés, en las tasas de cambio monetario, en los precios accionarios, y otras variables financieras, así como la reacción de los participantes de los mercados a eventos políticos y económicos, tanto por las pérdidas latentes como ganancias potenciales. El objetivo de la administración del riesgo de mercado, es el de administrar y vigilar las exposiciones de riesgo, y que se mantengan dentro de los parámetros aceptables optimizando el retorno sobre el riesgo.

Todo lo referente al tema de riesgo de mercado es manejado y monitoreado directamente por el Comité de Riesgo de su Compañía Matriz.

4.4 Riesgo tasas de interés

El riesgo de tasa de interés del flujo de efectivo es el riesgo de que los flujos de efectivo futuros de un instrumento financiero fluctúen debido a cambios en las tasas de interés del mercado. La Compañía asume una exposición a los efectos de fluctuaciones en los niveles prevalecientes de tasas de interés del mercado tanto en su riesgo de valor razonable como en el de su riesgo de flujo de fondos. Los márgenes de interés pueden aumentar como resultado de dichos cambios, pero pueden reducirse o crear pérdidas en el evento que surjan movimientos inesperados.

La Compañía tiene una limitada exposición a pérdidas como resultado de una estructura financiera poco sensible a variaciones en tasas de interés.

La tabla que aparece a continuación resume la exposición de la Compañía a los riesgos de la tasa de interés. Los activos de la Compañía están incluidos en la tabla a su valor en libros, clasificados por categorías por el que ocurra primero entre la nueva fijación de tasa contractual o las fechas de vencimiento.

30 de junio de 2023 (No auditado)					<u>Sin vencimiento</u>	<u>Total</u>
	<u>Hasta 1 año</u>	<u>De 1 a 3 años</u>	<u>De 3 a 5 años</u>	<u>Mas de 5 años</u>	<u>no sensible a tasa de interes</u>	
Activos:						
Depósitos en bancos	-	-	-	-	3,975,641	3,975,641
Arrendamientos financieros por cobrar -neto	-	133,699	2,881,450	9,493,856	-	12,509,005
Pasivos:						
Bonos por pagar - partes relacionadas	-	2,500,000	-	13,204,658	-	15,704,658
31 de diciembre de 2022 (Auditado)	<u>Hasta 1 año</u>	<u>De 1 a 3 años</u>	<u>De 3 a 5 años</u>	<u>Mas de 5 años</u>	<u>Sin vencimiento</u>	<u>Total</u>
					<u>no sensible a tasa de interes</u>	
Activos:						
Depósitos en bancos	-	-	-	-	5,782,217	5,782,217
Arrendamientos financieros por cobrar -neto	-	103,883	1,831,750	8,398,700	-	10,334,333
Pasivos:						
Bonos por pagar - partes relacionadas	-	2,500,000	-	13,208,020	-	15,708,020

Uni Leasing, Inc.

**Notas a los estados financieros
por el período terminado el 30 de junio de 2023
(En balboas)**

EF - 20

Riesgo en la tasa de cambio

La cartera de colocaciones en países con monedas diferentes del Dólar de los Estados Unidos de América se concentra en clientes generadores de divisas o con capacidades evidentes por la índole de su actividad y solvencia financiera para absorber fluctuaciones relevantes de la tasa de cambio.

4.5 Riesgo operacional

El riesgo operacional es el riesgo de pérdidas potenciales, directas o indirectas, relacionadas con los procesos de la Compañía, de personal, tecnología e infraestructuras, y de factores externos que no estén relacionados con riesgos de crédito, mercado y liquidez, tales como los que provienen de requerimientos legales y regulatorios y del comportamiento de los estándares corporativos generalmente aceptados.

La Compañía dedica especial atención a los riesgos asociados a fallas en los procesos operativos por errores, o desviación de los procedimientos o comportamiento inadecuado del personal; indebido o mal funcionamiento de los sistemas tecnológicos o a factores externos que pudiesen comprometer el continuo y buen funcionamiento de las operaciones, para lo cual se apoya en las facilidades tecnológicas y de personal de su Compañía Matriz lo cual proporciona los siguientes beneficios:

- Programas de mantenimiento y planes de contingencia adecuados mantenidos para la continuidad de negocios, incluyendo las diversas aplicaciones tecnológicas.
- Además de funcionarios dedicados a la seguridad tecnológica, se contratan asesorías externas para limitar la posibilidad de que las facilidades tecnológicas puedan ser utilizadas indebidamente por personal o terceros no autorizados.

4.6 Administración de capital

La Compañía analiza su capital regulatorio, conforme a su estrategia de riesgo de mercado para calcular sus requerimientos de capital y cubrir los riesgos generales de mercado de las operaciones de la Compañía, así como los riesgos específicos. Las operaciones de arrendamiento financiero están regulados por la Ley No.7 del 10 de julio de 1990, el cual indica que el capital mínimo pagado será de cien mil balboas (B/.100,000). La Compañía se encuentra en cumplimiento con lo establecido.

5. Estimaciones de contabilidad, juicios críticos y contingencias

La Administración de la Compañía efectúa estimaciones y juicios que afectan los montos reportados de los activos y pasivos dentro del año fiscal. Las estimaciones y juicios son continuamente evaluados y están basados en la experiencia histórica y otros factores, incluyendo expectativas de eventos futuros que se creen son razonables.

La Compañía ha utilizado los siguientes supuestos para estimar el valor razonable de cada categoría de instrumento financiero en el estado de situación financiera:

- *Depósitos a la vista* - Para estos instrumentos financieros, el valor en libros se aproxima a su valor razonable por su naturaleza a corto plazo.
- *Arrendamientos financieros por cobrar* - El valor razonable estimado para los arrendamientos financieros por cobrar corresponde al valor presente de los flujos futuros de efectivo que esperan recibirse. La cartera de arrendamientos financieros es sustancialmente a corto y mediano plazo y las tasas de interés efectivas se aproximan a las de mercado, por lo que su valor en libros se aproxima al valor razonable.

Uni Leasing, Inc.

Notas a los estados financieros
por el período terminado el 30 de junio de 2023
(En balboas)

EF - 21

- *Financiamientos por pagar* - El valor en libros de los financiamientos por pagar con vencimiento de un año o menos, se aproxima a su valor razonable dada su naturaleza de corto plazo.

Estas estimaciones son subjetivas por su naturaleza, involucran incertidumbres y elementos críticos de juicio y por lo tanto, no pueden ser determinadas con exactitud. Cambios en los supuestos o criterios pueden afectar en forma significativa las estimaciones.

La NIIF 13 especifica una jerarquía de las técnicas de valuación en base a si las informaciones incluidas a esas técnicas de valuación son observables o no observables. La información observable refleja datos del mercado obtenidos de fuentes independientes; la información no observable refleja los supuestos de mercado. Estos dos tipos de información han creado la siguiente jerarquía de valor razonable:

- Nivel 1 - Precios cotizados (no ajustados) en mercados activos para activos o pasivos idénticos. Este nivel incluye los valores de patrimonio e instrumentos de deudas en las bolsas y mercados de derivados cambiarios, como los futuros.
- Nivel 2 - Información aparte de los precios cotizados incluidos dentro del Nivel 1 que son observables para el activo o pasivo, ya sea directamente (es decir, como precios) o indirectamente (es decir, derivados de los precios).
- Nivel 3 - Información para el activo y pasivo que no se basan en datos de mercado observables (información no observable). Este nivel incluye inversiones en acciones e instrumentos de deuda con componentes no observables significativos.

Valor razonable de los activos y pasivos financieros de la Compañía que no se presentan a valor razonable (pero se requieren revelaciones del valor razonable)

Excepto por lo que se detalla en la siguiente tabla, la Administración considera que los valores en libros de los activos y pasivos financieros reconocidos al costo amortizado en los estados financieros, se aproxima a su valor razonable.

	30 de junio de 2023 (No auditado)		31 de diciembre de 2022 (Auditado)	
	Valor <u>razonable</u>	Valor <u>en libros</u>	Valor <u>razonable</u>	Valor <u>en libros</u>
Activos financieros:				
Arrendamientos financieros por cobrar	14,164,211	12,509,005	11,661,285	10,334,333
Total de activos financieros	<u>14,164,211</u>	<u>12,509,005</u>	<u>11,661,285</u>	<u>10,334,333</u>
Pasivos financieros:				
Bonos corporativos por pagar	16,018,332	15,704,658	16,858,120	15,708,020
Total de pasivos financieros	<u>16,018,332</u>	<u>15,704,658</u>	<u>16,858,120</u>	<u>15,708,020</u>

Handwritten signature and initials

Uni Leasing, Inc.

Notas a los estados financieros
por el período terminado el 30 de junio de 2023
(En balboas)

EF - 22

30 de junio de 2023 (No auditado)	Jerarquía del valor razonable			Total
	Nivel 1	Nivel 2	Nivel 3	
Activos financieros:				
Arrendamientos financieros por cobrar	-	-	14,164,211	14,164,211
Total de activos financieros	-	-	14,164,211	14,164,211
Pasivos financieros:				
Bonos corporativos por pagar	-	-	16,018,332	16,018,332
Total de pasivos financieros	-	-	16,018,332	16,018,332

31 de diciembre de 2022 (Auditado)	Jerarquía del valor razonable			Total
	Nivel 1	Nivel 2	Nivel 3	
Activos financieros:				
Arrendamientos financieros por cobrar	-	-	11,661,285	11,661,285
Total de activos financieros	-	-	11,661,285	11,661,285
Pasivos financieros:				
Bonos corporativos por pagar	-	-	16,858,120	16,858,120
Total de pasivos financieros	-	-	16,858,120	16,858,120

En el caso de los depósitos a la vista el valor en libros se aproxima a su valor razonable por su naturaleza a corto plazo.

El valor razonable de los activos y pasivos financieros incluidos en el Nivel 3, han sido determinados con base en los flujos de caja descontados.

6. Saldos y transacciones con compañías relacionadas

La Compañía ha incurrido en transacciones en el curso ordinario del negocio con ciertas partes relacionadas tales como compañías relacionadas. Los saldos y transacciones con partes relacionadas, según criterio de la Administración de la Compañía, se resumen así:

	Compañías relacionadas	
	30 de junio de 2023 (No auditado)	31 de diciembre de 2022 (Auditado)
Activos:		
Depósitos en bancos	3,975,641	5,782,217
Pasivos:		
Bonos corporativos por pagar	15,704,658	15,708,020
Intereses acumulados por pagar	8,250	10,313
Cuentas por pagar	336,823	-
Total	16,049,731	15,718,333

Handwritten signature: [Signature]

Uni Leasing, Inc.

Notas a los estados financieros
por el período terminado el 30 de junio de 2023
(En balboas)

EF - 23

	Compañías relacionadas	
	30 de junio de 2023 (No auditado)	30 de junio de 2022 (No auditado)
Gastos:		
Gastos de intereses sobre bonos	373,313	373,313
Gastos de comisiones	8,367	8,568
Total	<u>381,680</u>	<u>381,881</u>

7. Depósito en banco

La Compañía posee una cuenta corriente en Unibank, S.A., cuyo saldo al 30 de junio de 2023, es de B/.3,975,641 (31 de diciembre de 2022: B/.5,782,217).

8. Arrendamientos financieros por cobrar

La cartera de arrendamientos financieros por cobrar está compuesta de la siguiente forma:

	30 de junio de 2023 (No auditado)	31 de diciembre de 2022 (Auditado)
Pagos mínimos de arrendamientos financieros por cobrar:		
Hasta un año	4,596,803	3,982,830
De 1 a 5 años	9,654,554	7,672,954
Más de 5 años	106,426	64,896
Total de pagos mínimos	<u>14,357,783</u>	<u>11,720,680</u>
Menos: Intereses no devengados	<u>(1,848,778)</u>	<u>(1,386,347)</u>
Sub total	12,509,005	10,334,333
Intereses acumulados por cobrar	87,198	65,887
Menos: Reserva para arrendamientos financieros	(53,266)	(38,091)
Menos: comisiones descontadas no ganadas	<u>(22,989)</u>	<u>(15,568)</u>
Inversión neta en arrendamientos financieros	<u>12,519,948</u>	<u>10,346,561</u>

Las tasas de interés fijas anual que devengaban los arrendamientos financieros oscilaban entre 5% y 8% (31 de diciembre de 2022: 5% y 8%).

Los vencimientos y la distribución por sector geográfico de los arrendamientos financieros por cobrar se presentan en la Nota 4.1.

Uni Leasing, Inc.

Notas a los estados financieros
por el período terminado el 30 de junio de 2023
(En balboas)

EF - 24

A continuación, se detalla una conciliación de la provisión para arrendamientos incobrables por niveles:

	Nivel 1	Nivel 2	Nivel 3	30 de junio de 2023 (No auditado)
Arrendamientos financieros	11,900,547	215,300	393,158	12,509,005
Intereses por cobrar	67,012	2,029	18,157	87,198
Provisión	(13,642)	(1,985)	(37,639)	(53,266)
	<u>11,953,917</u>	<u>215,344</u>	<u>373,676</u>	<u>12,542,937</u>
		Comisiones no devengadas		<u>(22,989)</u>
				<u>12,519,948</u>

	Nivel 1	Nivel 2	Nivel 3	31 de diciembre de 2022 (Auditado)
Arrendamientos financieros	9,911,359	200,499	222,475	10,334,333
Intereses por cobrar	58,057	2,433	5,397	65,887
Provisión	(12,670)	(8,102)	(17,319)	(38,091)
	<u>9,956,746</u>	<u>194,830</u>	<u>210,553</u>	<u>10,362,129</u>
		Comisiones no devengadas		<u>(15,568)</u>
				<u>10,346,561</u>

	Nivel 1	Nivel 2	Nivel 3	30 de junio de 2023 (No auditado)
Saldo al inicio del período	12,670	8,102	17,319	38,091
Provisión cargada a gasto	<u>972</u>	<u>(6,117)</u>	<u>20,320</u>	<u>15,175</u>
Saldo al final del período	<u>13,642</u>	<u>1,985</u>	<u>37,639</u>	<u>53,266</u>

	Nivel 1	Nivel 2	Nivel 3	30 de junio de 2022 (No auditado)
Saldo al inicio del período	38,581	76,513	-	115,094
Provisión (reversada) cargada a gastos	<u>(20,187)</u>	<u>(60,696)</u>	<u>51,108</u>	<u>(29,775)</u>
Saldo al final del período	<u>18,394</u>	<u>15,817</u>	<u>51,108</u>	<u>85,319</u>

Handwritten signature and initials:
DMS 4
ell.

Uni Leasing, Inc.

Notas a los estados financieros
por el período terminado el 30 de junio de 2023
(En balboas)

EF - 25

9. Otros activos

Los otros activos se resumen a continuación:

	30 de junio de 2023 (No auditado)	31 de diciembre de 2022 (Auditado)
Gastos e impuestos pagados por anticipado	55,879	21,379
Impuesto sobre la renta diferido	13,317	9,523
Partidas en tránsito	26,808	28,282
Otros	3,920	5,320
Total	<u>99,924</u>	<u>64,504</u>

10. Bonos corporativos por pagar

Uni Leasing, Inc. fue autorizado, según Resolución SMV No.260-18 del 8 de junio de 2018, emitida por la Superintendencia del Mercado de Valores de Panamá, mediante oferta pública a ofrecer Bonos Corporativos Rotativos hasta por un valor nominal de B/.30,000,000.

Los bonos han sido emitidos en denominaciones de B/.1,000 y sus multiples y en tantas series como lo estime conveniente el Emisor según sus necesidades y condiciones del mercado. Los bonos de cada serie devengan una tasa de interés anual, la cual podrá ser fija o variable, determinada antes de la fecha de oferta de la Serie que corresponda. Los intereses de estos bonos son pagaderos semestralmente, para cada una de las series y podrán ser redimidos total o parcialmente de forma anticipada por el emisor.

Al 30 de junio de 2023, los bonos corporativos emitidos se resumen a continuación:

	Tasa	Vencimiento	30 de junio de 2023 (No auditado)	31 de diciembre de 2022 (Auditado)
Series A	4.00%	jun-2028	8,250,000	8,250,000
Series B	4.25%	jun-2029	5,000,000	5,000,000
Series C	8.00%	feb-2024	<u>2,500,000</u>	<u>2,500,000</u>
			15,750,000	15,750,000
Gastos y comisiones de emisión			<u>(45,342)</u>	<u>(41,980)</u>
			<u>15,704,658</u>	<u>15,708,020</u>

Al 30 de junio de 2023 los gastos y comisiones de bonos corporativos son B/. 45,342 (31 de diciembre de 2022: B/. 41,980)

Handwritten signatures and initials:
Mey 4
llr

Uni Leasing, Inc.

Notas a los estados financieros
por el período terminado el 30 de junio de 2023
(En balboas)

EF - 26

11. Otros pasivos

El detalle de otros pasivos se resume a continuación:

	30 de junio de 2023 (No auditado)	31 de diciembre de 2022 (Auditado)
Depósitos en garantía	228	228
Cuentas por pagar - relacionadas	336,823	-
Cuentas por pagar - proveedores	54,844	41,511
Impuestos por pagar	1,868	3,280
	<u>393,763</u>	<u>45,019</u>

12. Capital pagado

Al 30 de junio de 2023, el capital autorizado en acciones de la Compañía está representado por 1,000 (31 de diciembre de 2022: 1,000) acciones comunes nominativas con un valor de B/.100 (31 de diciembre de 2022: B/.100) cada una. El saldo total del capital pagado en acciones es de B/.100,000.

13. Impuesto sobre la renta

Las declaraciones del impuesto sobre la renta de las compañías constituidas en la República de Panamá están sujetas a revisión por parte de las autoridades fiscales hasta por los tres (3) últimos años, incluyendo el período terminado el 31 de diciembre de 2022, de acuerdo a regulaciones fiscales vigentes.

De acuerdo a regulaciones fiscales vigentes, las compañías incorporadas en Panamá están exentas del pago del impuesto sobre la renta por las ganancias provenientes de fuentes extranjeras. También, están exentas del pago de impuesto sobre la renta los intereses ganados sobre depósitos a plazo en bancos locales, de títulos de deuda del Gobierno de Panamá y de las inversiones en valores listados con la Comisión Nacional de Valores y negociados en la Bolsa de Valores de Panamá.

La Ley No.8 de 15 de marzo de 2010 introduce la modalidad de tributación presunta del impuesto sobre la renta, obligando a toda persona jurídica, que devengue ingresos en exceso a un millón quinientos mil balboas (B/.1,500,000) a determinar como base imponible de dicho impuesto, la suma que resulte mayor entre: (a) la renta neta gravable calculada por el método ordinario establecido en el Código Fiscal y (b) la renta neta gravable que resulte de aplicar, al total de ingresos gravables, del cuatro punto sesenta y siete por ciento (4.67%).

Las personas jurídicas que incurran en pérdidas por razón del impuesto calculado bajo el método presunto o que, por razón de la aplicación de dicho método presunto, su tasa efectiva exceda las tarifas del impuesto aplicables a su renta neta gravable bajo el método ordinario para el período fiscal de que se trate, podrán solicitar a la Dirección General de Ingresos que les autorice el cálculo del impuesto bajo el método ordinario de cálculo.

